



ФЕДЕРАЛЬНАЯ СЛУЖБА
ГОСУДАРСТВЕННОЙ СТАТИСТИКИ

Основные показатели деятельности ресурсоснабжающих организаций и организаций, оказывающих услуги в сфере ЖКХ, в условиях реформы по Орловской области

в январе – сентябре 2022 года



ФЕДЕРАЛЬНАЯ СЛУЖБА
ГОСУДАРСТВЕННОЙ СТАТИСТИКИ

Основные показатели деятельности ресурсоснабжающих организаций и организаций, оказывающих услуги в сфере ЖКХ, в условиях реформы по Орловской области

в январе-сентябре 2022 года

- 01 Общие показатели жилищно-коммунального хозяйства в Орловской области
- 02 Основные показатели деятельности ресурсоснабжающих организаций
- 03 Основные показатели деятельности организаций, оказывающих услуги в сфере жилищно-коммунального хозяйства





ЖИЛИЩНО-КОММУНАЛЬНОЕ ХОЗЯЙСТВО В ОРЛОВСКОЙ ОБЛАСТИ

ЯНВАРЬ-СЕНТЯБРЬ 2022 ГОДА



9,2 млрд руб.

Начислено населению за жилое помещение, капитальный ремонт и коммунальные услуги

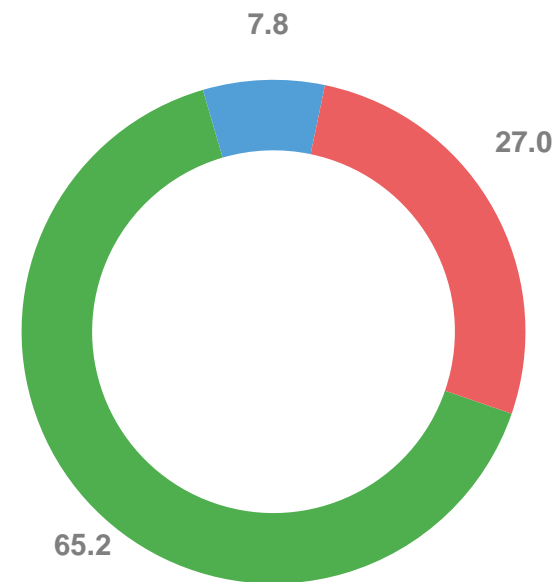
+9,5

Прирост (снижение) к аналогичному периоду 2021 г., ± %

98,7%

Фактический уровень платежей населения¹⁾

Доля жилищных и коммунальных услуг в общем объеме платных услуг населению (%)



- Коммунальные услуги
- Жилищные услуги
- Остальные платные услуги населению



¹⁾ С учетом восполнения задолженности.



ВОДОСНАБЖЕНИЕ И ВОДООТВЕДЕНИЕ В НАТУРАЛЬНОМ ВЫРАЖЕНИИ

ЯНВАРЬ-СЕНТЯБРЬ 2022 ГОДА



Отпущено холодной
воды

28 586 ТЫС.М³

↑ 101,2%

из них населению

49%

к соответствующему периоду прошлого года



Отпущено горячей
воды

3 029 ТЫС.М³

↑ 100,7%

из них населению

80%

к соответствующему периоду прошлого года



Пропущено сточных
вод

23 644 ТЫС.М³

↑ 100,3%

из них от населения

40%

к соответствующему периоду прошлого года





ОСНОВНЫЕ ПОКАЗАТЕЛИ ФИНАНСОВО-ХОЗЯЙСТВЕННОЙ ДЕЯТЕЛЬНОСТИ РЕСУРСОСНАБЖАЮЩИХ ОРГАНИЗАЦИЙ



ЯНВАРЬ-СЕНТЯБРЬ 2022 ГОДА

18 892,7 млн руб.

Общая сумма доходов¹⁾

↑ 109%

к соответствующему периоду прошлого года

98,1%

Доходы по основному виду деятельности

17 487,5 млн руб.

Общая сумма расходов

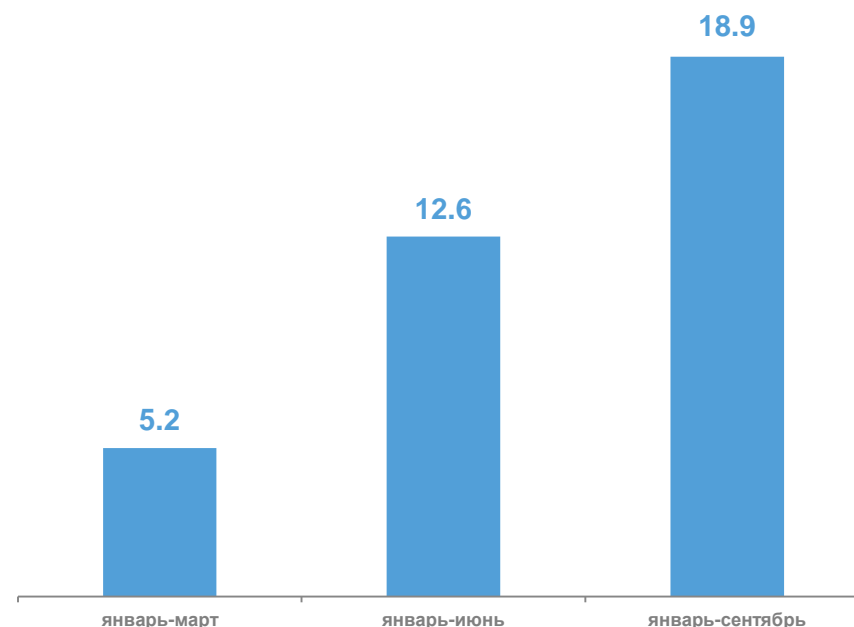
↑ 106,3%

к соответствующему периоду прошлого года

63,8%

Расходы на топливно-энергетические ресурсы и холодную воду

Фактические объемы финансирования¹⁾ (млн руб.)



¹⁾ С учетом финансирования из бюджетов всех уровней.



ДЕБИТОРСКАЯ И КРЕДИТОРСКАЯ ЗАДОЛЖЕННОСТИ РЕСУРСΟΣНАБЖАЮЩИХ ОРГАНИЗАЦИЙ

ЯНВАРЬ-СЕНТЯБРЬ 2022 ГОДА



3 370,9 млн руб.

Общая сумма дебиторской задолженности

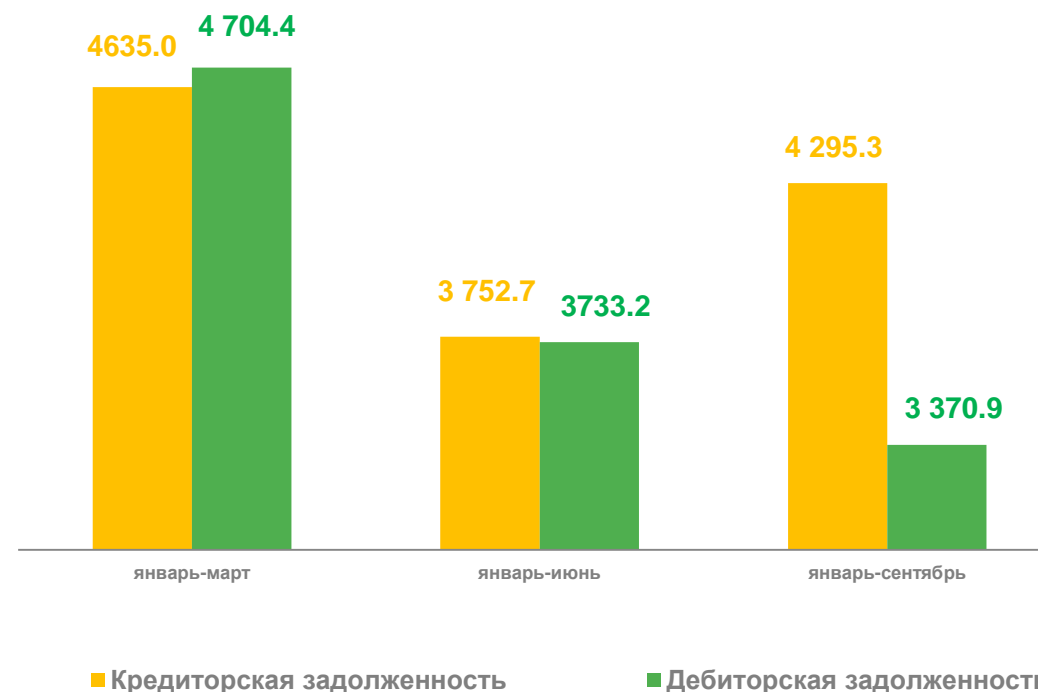
33,9%

Задолженность от населения

7,5%

Безнадежная задолженность

Динамика дебиторской и кредиторской задолженностей (млн руб.)





ОПЛАТА НАСЕЛЕНИЕМ КОММУНАЛЬНЫХ УСЛУГ РЕСУРСОСНАБЖАЮЩИМ ОРГАНИЗАЦИЯМ

ЯНВАРЬ-СЕНТЯБРЬ 2022 ГОДА



6 736,4 млн руб. **↑ 106,9%**

Начислено платежей населению

к соответствующему периоду
прошлого года



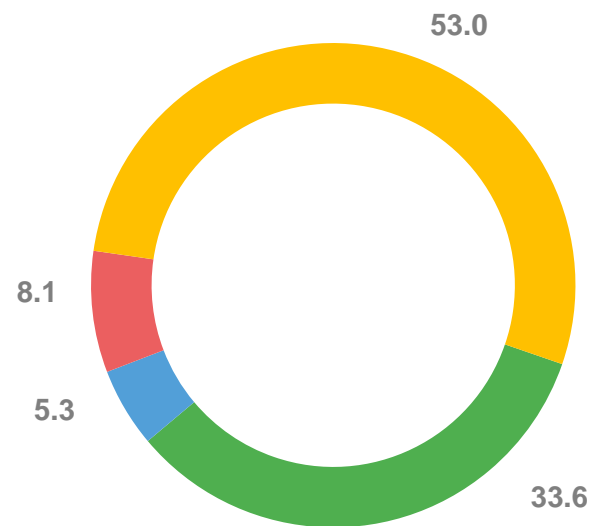
100,1%

Уровень платежей
населения¹⁾

100%

Уровень возмещения гражданами

Начислено коммунальных платежей
всем потребителям (%)



- Население
- Исполнители услуг
- Прочие и промышленные потребители
- Бюджетофинансируемые учреждения

¹⁾ С учетом восполнения задолженности.



НАЧИСЛЕНО КОММУНАЛЬНЫХ ПЛАТЕЖЕЙ НАСЕЛЕНИЮ ПО РЕГИОНАМ ЦЕНТРАЛЬНОГО ФЕДЕРАЛЬНОГО ОКРУГА

ЯНВАРЬ-СЕНТЯБРЬ 2022 ГОДА



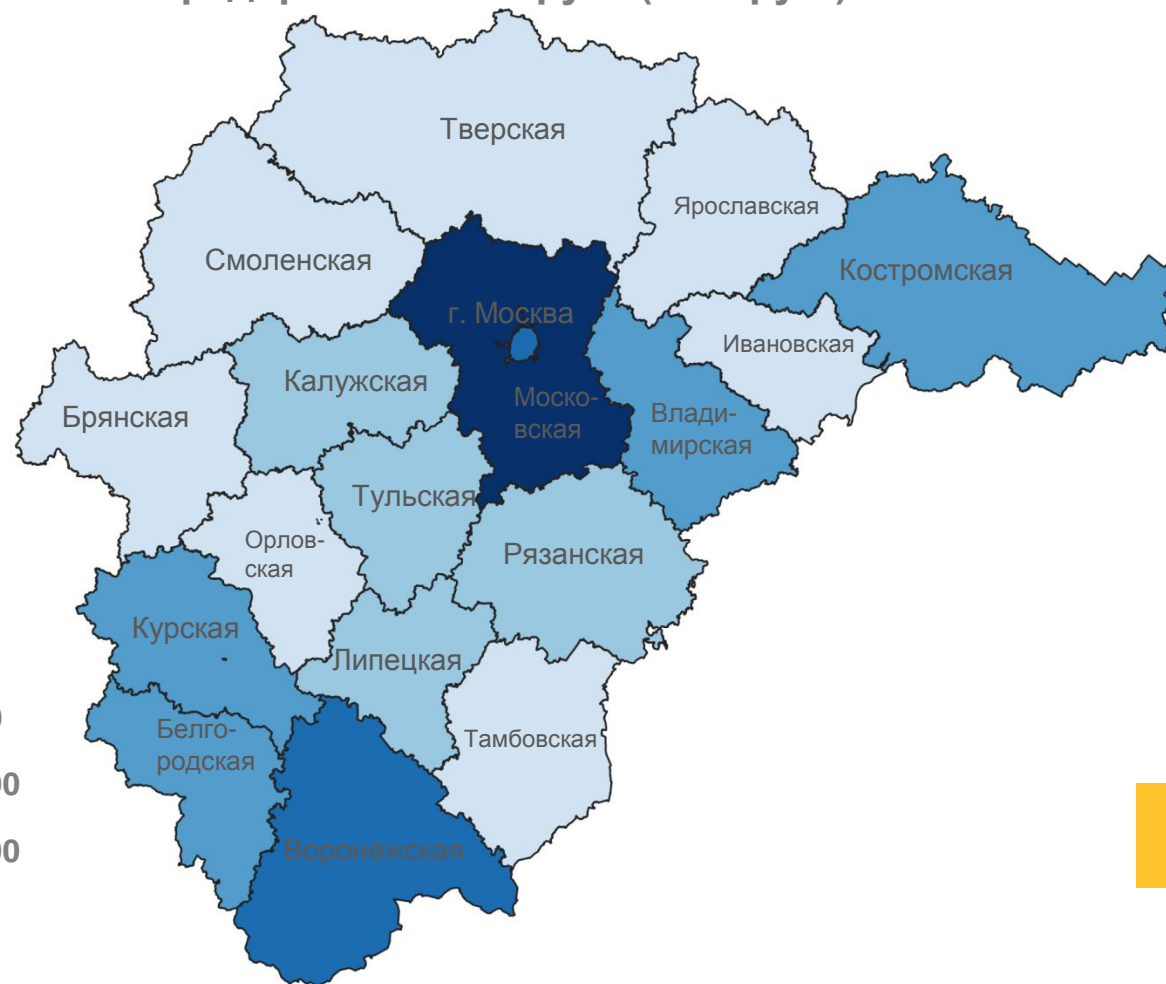
Начислено коммунальных платежей гражданам по регионам Центрального федерального округа (млн руб.)

1 306,6 млрд руб.

Российская Федерация

367,8 млрд руб.

Центральный федеральный округ



- до 5 000
- от 5 000 до 10 000
- от 10 000 до 20 000
- от 20 000 до 40 000
- более 40 000



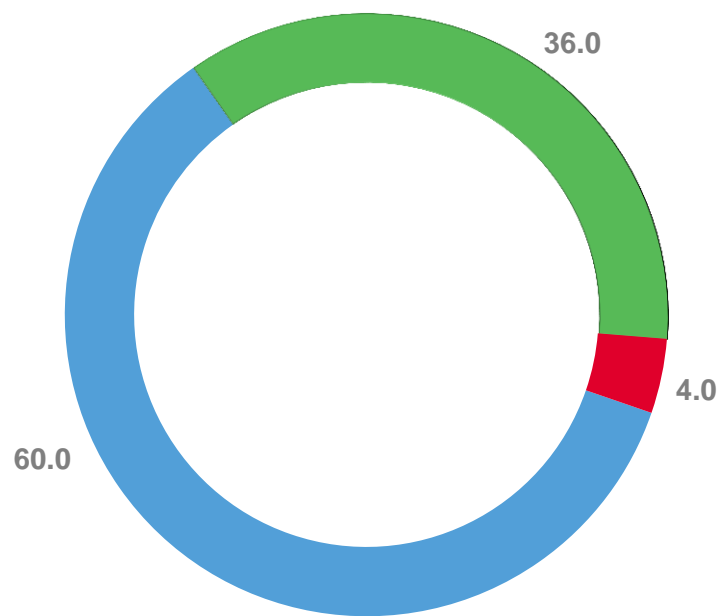


ОСНОВНЫЕ ПОКАЗАТЕЛИ ФИНАНСОВО-ХОЗЯЙСТВЕННОЙ ДЕЯТЕЛЬНОСТИ ИСПОЛНИТЕЛЕЙ КОММУНАЛЬНЫХ УСЛУГ



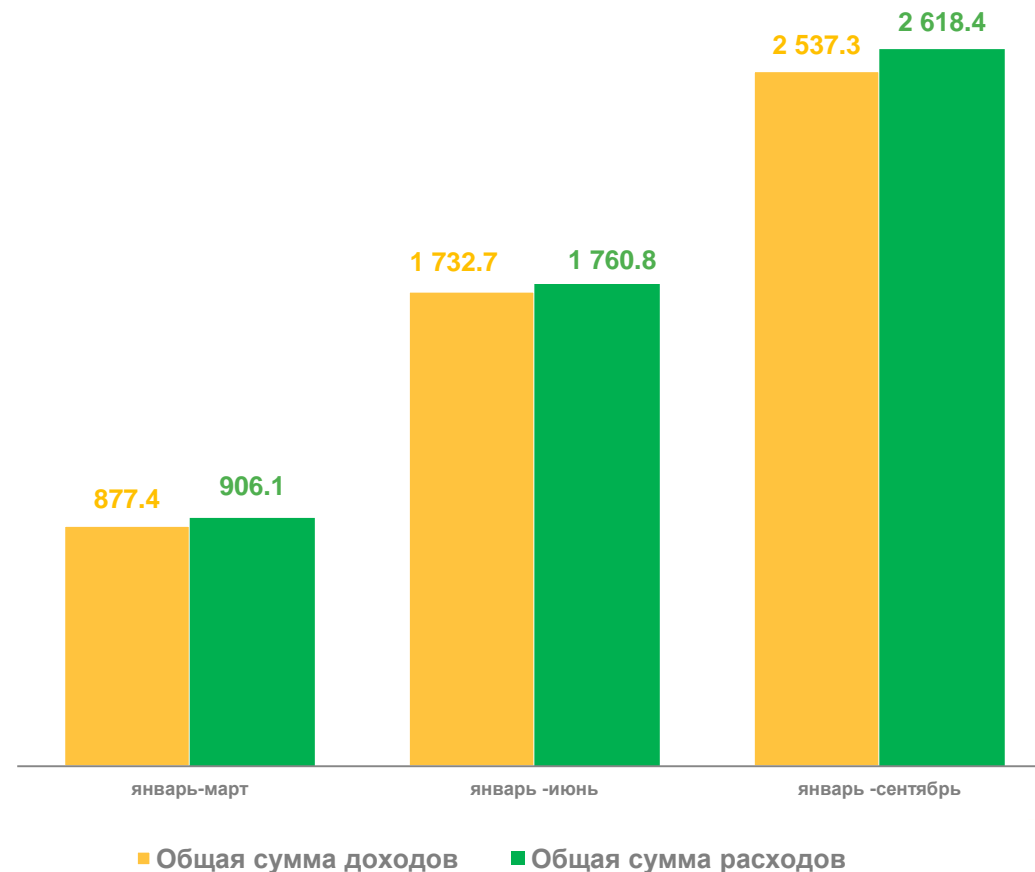
ЯНВАРЬ-СЕНТЯБРЬ 2022 ГОДА

Структура доходов организаций, оказывающих услуги в сфере ЖКХ (%)



- За содержание жилого помещения
- От оказания коммунальных услуг
- За услуги, не относящиеся к основному виду деятельности

Динамика доходов¹⁾ и расходов организаций оказывающих услуги в сфере ЖКХ (млн руб.)



¹⁾ С учетом финансирования из бюджетов всех уровней.

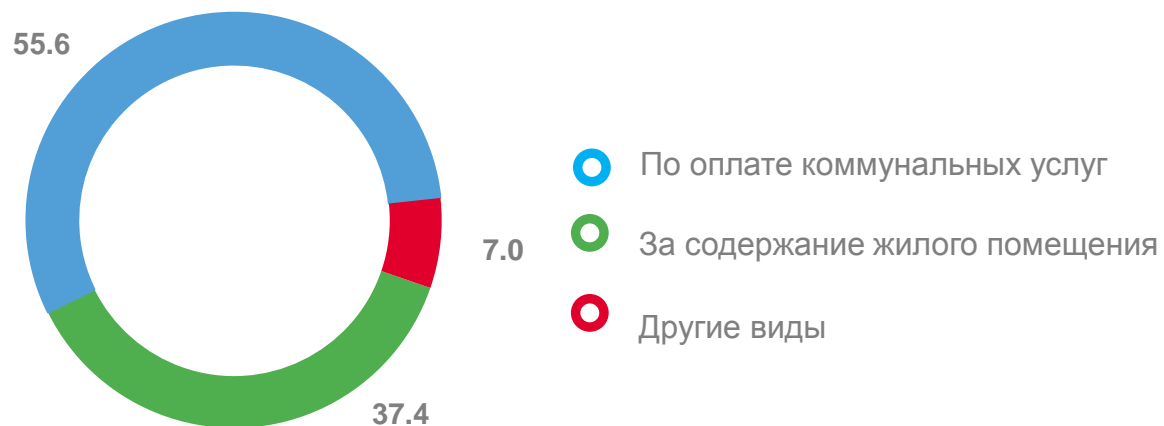


ДЕБИТОРСКАЯ И КРЕДИТОРСКАЯ ЗАДОЛЖЕННОСТИ

ЯНВАРЬ-СЕНТЯБРЬ 2022 ГОДА



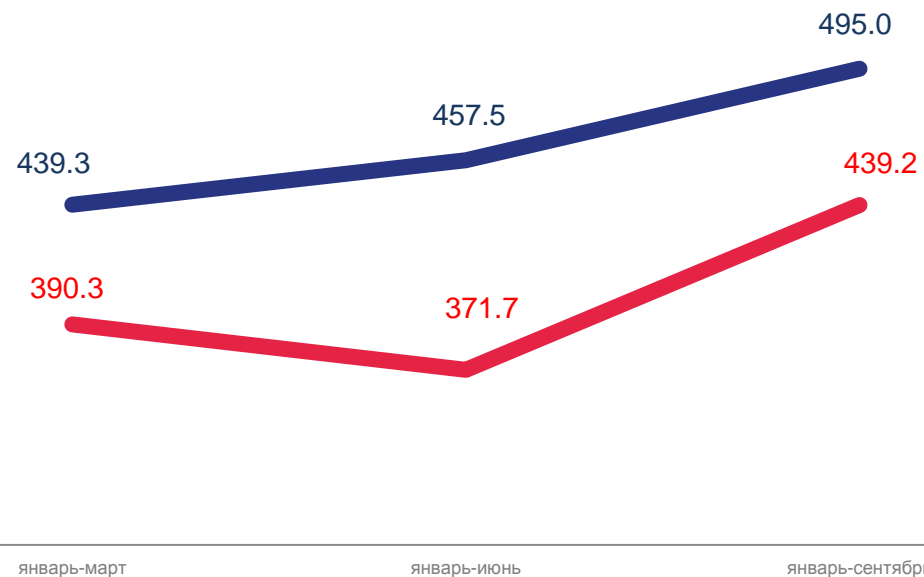
Структура дебиторской задолженности граждан (%)



3,8%

Безнадежная задолженность

Динамика дебиторской и кредиторской задолженностей (млн руб.)



— Кредиторская задолженность — Дебиторская задолженность





НАЧИСЛЕНО НАСЕЛЕНИЮ ЗА ЖИЛОЕ ПОМЕЩЕНИЕ, КАПИТАЛЬНЫЙ РЕМОНТ И КОММУНАЛЬНЫЕ УСЛУГИ

ЯНВАРЬ-СЕНТЯБРЬ 2022 ГОДА



3 443,1 млн руб.

Начислено населению

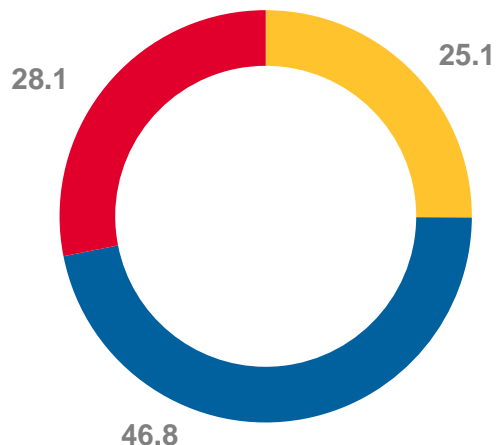
↑ 117,5%

к соответствующему периоду
прошлого года

100%

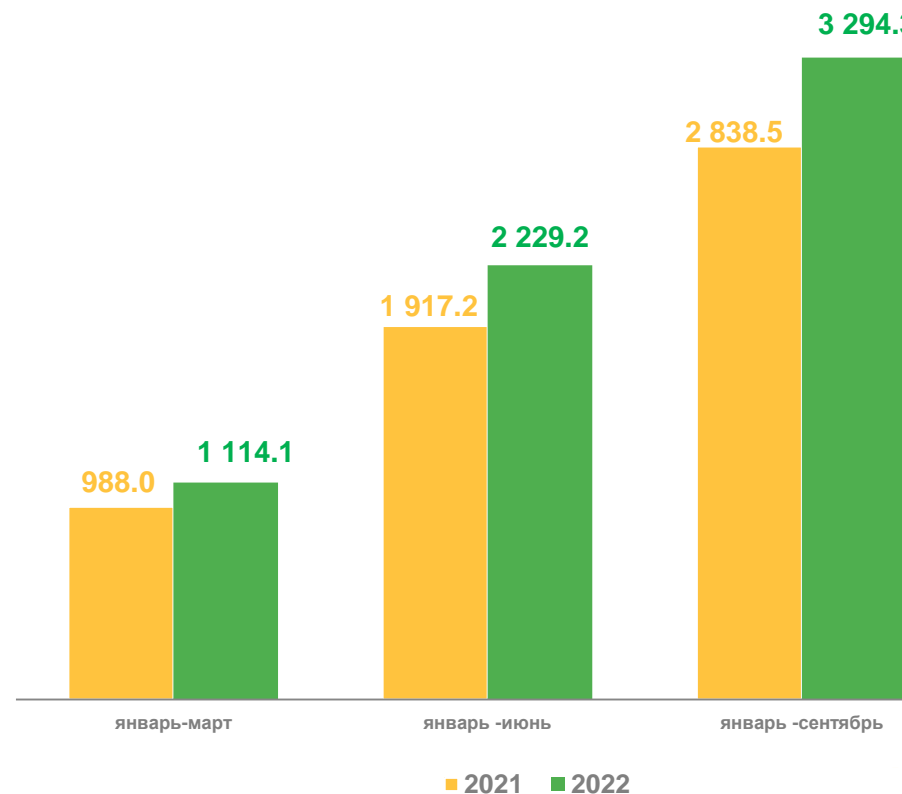
Уровень возмещения гражданами

Структура начисленной
платы населению (%)



- Капитальный ремонт
- Жилое помещение
- Коммунальные услуги

Фактически оплачено
населением ¹⁾ (млн руб.)



¹⁾ С учетом восполнения задолженности.





НАЧИСЛЕНО НАСЕЛЕНИЮ ЗА ЖИЛОЕ ПОМЕЩЕНИЕ, КАПИТАЛЬНЫЙ РЕМОНТ И КОММУНАЛЬНЫЕ УСЛУГИ ПО РЕГИОНАМ ЦЕНТРАЛЬНОГО ФЕДЕРАЛЬНОГО ОКРУГА

ЯНВАРЬ-СЕНТЯБРЬ 2022 ГОДА



1 069,6 млрд руб.

Российская Федерация

405,3 млрд руб.

Центральный федеральный округ

Начислено платежей населению по регионам
Центрального федерального округа (млн руб.)

